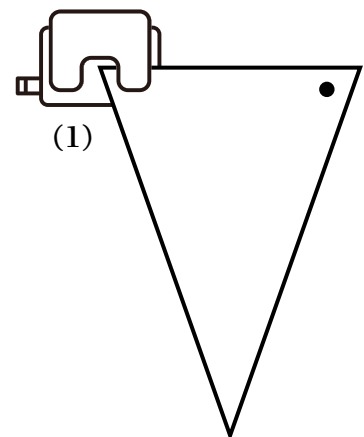






## UND SO GEHT'S:

- 1x Wimpel ausdrucken
- 1x Wimpel Rückseite ausdrucken
- beide Blätter gegeneinander kleben
- an der Linie ausschneiden
- oben rechts und links mit einem Locher ein Loch lochen (1)
- auf ein Band fädeln (2)



(2)





## UND SO GEHT'S:

Das ist die Rückseite vom Wimpel.  
Klebe dieses ganze Blatt gegen ein  
Blatt mit einer Vorderseite  
(es muss genau aufeinander liegen).  
Auf der Vorderseite siehst du,  
wie du es ausschneiden musst.